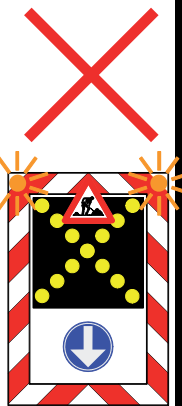
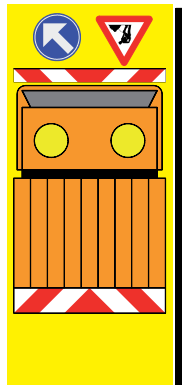
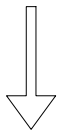
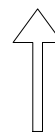
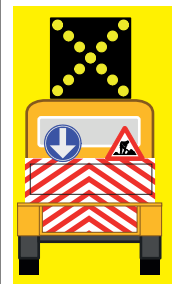
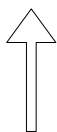


CHAMPS D'APPLICATION

- Essais routiers
- Balayage
- Fauchage d'accotement
- Pose et dépose d'une signalisation de chantier



Min 3m
OU



N.B : Cette planche est à adapter pour des cas particuliers (échangeurs, carrefour...). Pour ces cas, il y a lieu d'étudier la solution la plus adaptée et répondant aux prescriptions de Qualiroutes.